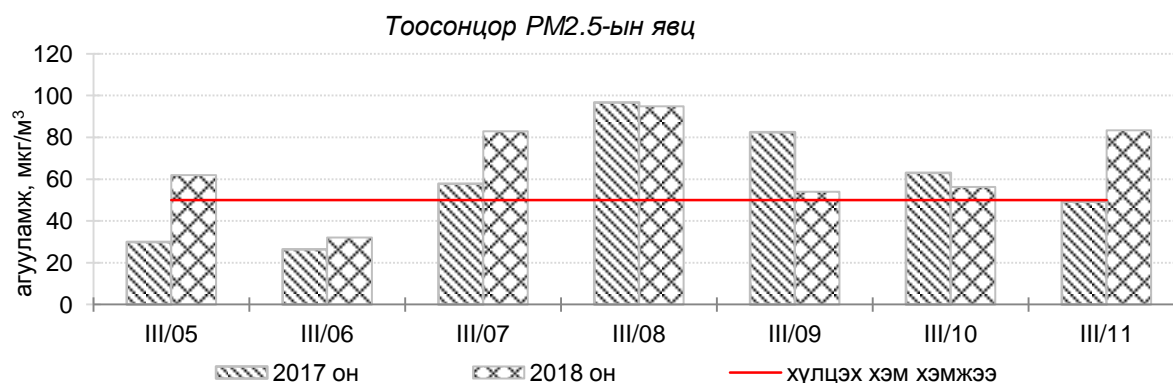
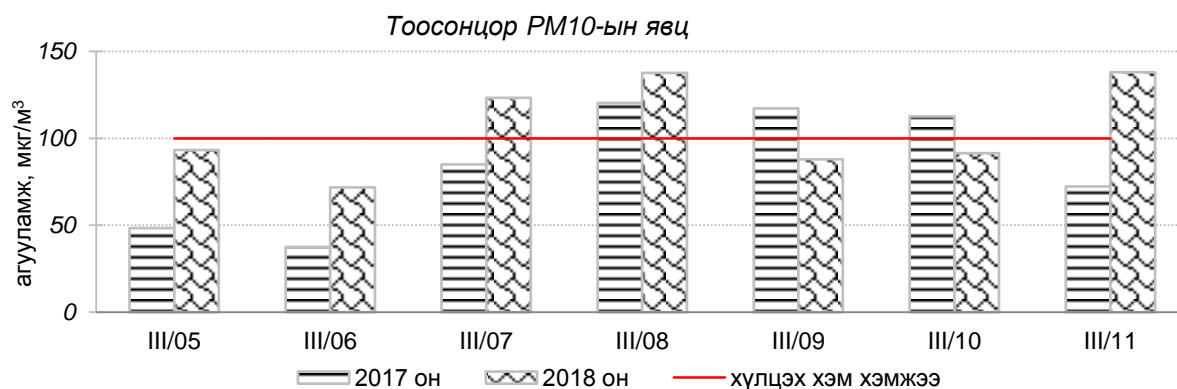
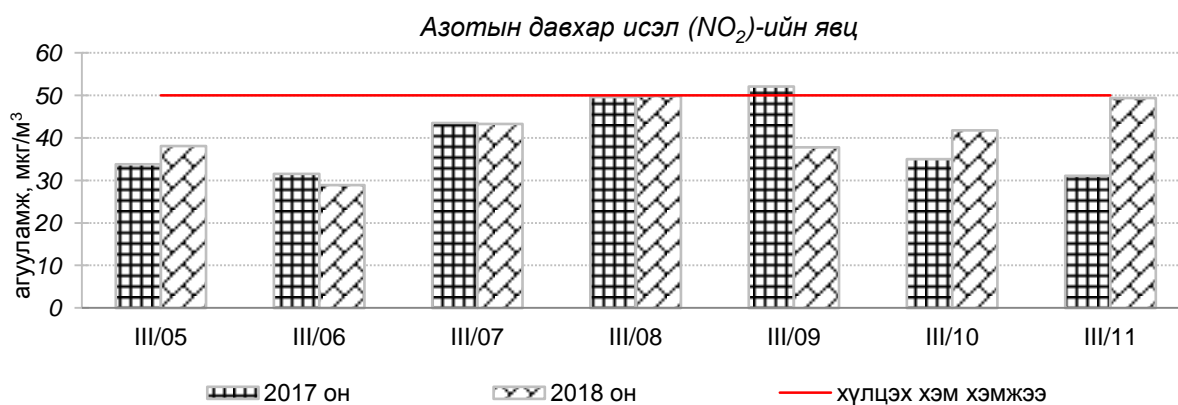
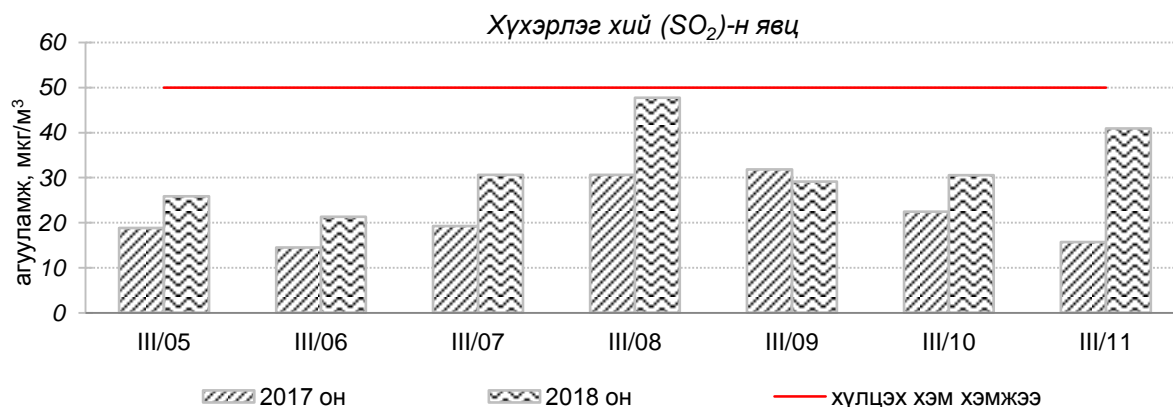


**Улаанбаатар хотын агаарын чанарын 7 хоногийн мэдээ
/2018 оны 3-р сарын 5-аас 11-ний өдрийг хүртэлх 7 хоногт/**

Улаанбаатар хотын агаарт түгээмэл бохирдуулах бодис хүхэрлэг хий /SO₂/, азотын давхар исэл /NO₂/, тоосонцор /PM10, PM2.5/, нүүрстөрөгчийн дутуу исэл /CO/, озон /O₃/-ны агууламжийг тодорхойллоо.



Улаанбаатар хотын өнгөрсөн 7 хоногийн агаарын чанар
/2017 оны мөн үетэй харьцуулснаар/

№	Бохирдуулах бодисын нэр	MNS 4585:2016	7 хоногийн дундаж агууламж, мкг/м ³		24 цагийн дундаж хамгийн их агууламж, мкг/м ³		Стандартаас давсан тохиолдлын тоо, хувиар		Стандартаас давсан, хамгийн их агууламж илэрсэн харуул
		Хүлцэх хэм хэмжээ мкг/м ³	2017он	2018он	2017он	2018он	2017он	2018он	
1	Хүхэрлэг хий (SO ₂)	50	22	32↑	72	111	6%	14%↑	3-р сарын 08-нд 1-р хороолол орчим АЧС-аас 2.2 дахин их
2	Азотын давхар исэл (NO ₂)	50	40	41↔	115	109	22%	27%↔	3-р сарын 11-нд Баруун 4 зам орчим АЧС-аас 2.1 дахин их
3	PM10 Тоосонцор	100	85	107↑	204	204	35%	53%↑	3-р сарын 11-нд Баруун 4 зам орчим АЧС-аас 2 дахин их
4	PM2.5 Тоосонцор	50	55	66↑	169	134	44%	72%↑	3-р сарын 07-нд Зурагт орчим АЧС-аас 2.7 дахин их
5	Нүүрстөрөгчийн дутуу исэл (CO)	10000	1112	1461↑	7911	7275	0%	0%↔	Давсан тохиолдол байхгүй
6	Озон (O ₃)	100	50	40↓	98	87	0%	0%↔	Давсан тохиолдол байхгүй

* ↓ бага; ↑ их; ↔ ойролцоо түвшинд /±5%/.

Өнгөрсөн 7 хоногийн агаарын чанарын хяналт шинжилгээний дүнгээр Улаанбаатар хотын агаарын чанар ихэнх өдрүүдэд "Бага" зэргийн бохирдолд хүрч, 2017 оны мөн үетэй харьцуулахад агаар дахь хүхэрлэг хий, PM2.5, PM10 тоосонцрын агууламж 20-45%-иар их байна. Хүхэрлэг хий, PM2.5, PM10 тоосонцрын 24 цагийн дундаж хамгийн их агууламж агаарын чанарын стандартаас 2-2.7 дахин их байна.

	Гэр хороолол орчим					Орон сууцны хороолол	Автозам орчим		Үйлдвэрийн болон алслагдмал бүс	
	100 айл	Толгойт	Нисэх	Зурагт	Баян хошуу	13-р хороолол	Баруун 4 зам	Амгалан	Цахилгаан станц	Ургах наран
2018.3.05	PM10	PM2.5	PM10 PM2.5	PM10 PM2.5	PM10 PM2.5	NO ₂	PM10 PM2.5	PM2.5		
2018.3.06	PM10			PM10 PM2.5	PM10 PM2.5	NO ₂		PM2.5		
2018.3.07	PM10			PM2.5	PM10 PM2.5	NO ₂ , PM10, PM2.5	NO ₂ , PM10, PM2.5			
2018.3.08	PM10		PM10 PM2.5	PM2.5	PM2.5	NO ₂ , PM10, PM2.5	NO ₂ , PM10, PM2.5	PM10 PM2.5	PM10	
2018.3.09		NO ₂		PM10 PM2.5	PM10 PM2.5	NO ₂ , PM10, PM2.5	NO ₂ , PM10, PM2.5	PM10, PM2.5		
2018.3.10	PM10			PM10 PM2.5	PM10 PM2.5	NO ₂	NO ₂ , PM10, PM2.5	PM10, PM2.5		
2018.3.11	PM10		PM10 PM2.5	PM10 PM2.5	PM10 PM2.5	NO ₂	NO ₂ , PM10, PM2.5	PM10, PM2.5		

Индексийн тоон үзүүлэлт	Агаарын чанар
0-50	Цэвэр
51-100	Хэвийн
101-250	Бага зэргийн бохирдолтой
251-400	Дунд зэргийн бохирдолтой
401-500	Их бохирдолтой
500<	Маш их бохирдолтой